

16.08.2020

Konu: GEN Dijital Okulu ve Google Meet Yönergesi

GEN Koleji Dijital Okulu'na Hoş Geldiniz!

2020-2021 Eğitim-Öğretim Yılı 17 Ağustos'ta Uzaktan Eğitim ile Heyecanla Başlıyor!

GEN Koleji Dijital Okulu; GEN Koleji ve GEN Kurs Merkezi öğrencilerine **Canlı Dersler ve Etütler, Online Sınavlar, Dijital İçerikler sunuyor; Mentör Öğretmen ve Rehberlik Öğretmen ile uzaktan yakın takip** sağlanıyor!

Canlı Dersler ve Etütler; yıllık plan doğrultusunda, belirtilen ders saatleri boyunca gerçekleşiyor. 17 Ağustos'ta telafi eğitimi, sınava hazırlık ve İngilizce takviye programları **ana branş dersleri ve İngilizce** dersleriyle başlıyor. 7 Eylül itibariyle 2020-2021 eğitim öğretim yılı konularının işlenmesine başlanıyor ve ders programına **Görsel Sanatlar, Müzik, Beden Eğitimi, Bilişim Teknolojileri ve 2.Yabancı Dil** derslerinin eklenmesi planlanıyor. Ayrıca öğrenciler Sınavı Takvimi doğrultusunda **Online Deneme Sınavına** katılıyor. Sınav sonucunda **karne, kazanım analizi ve soru çözüm videolarına** erişim sağlanıyor.

Bu heyecanlı başlangıç bizler için oldukça değerli! 18 Ağustos Salı günü sizlerin katılımıyla gerçekleşecek olan **ilk canlı dersler, Oryantasyon ve Tanışma Dersleri** olarak planlanıyor. İlk derslerde, hem kullanılan video konferans uygulamasını keşfetmeniz, hem de öğretmenleriniz ve yeni arkadaşlarınızla tanışmanız için zaman ayrılıyor.

2020-2021 Eğitim öğretim yılında gerçekleşecek uzaktan eğitim **"DigiGEN ile Evde Sağlıklı Eğitim Programı"** olarak adlandırıyor; bu programın uygulaması ile ilgili detaylar ve **Google Meet yönergesi** ilerleyen sayfalarda yer alıyor.

Bilginize sunar, sağlıklı ve başarı dolu bir yıl dileriz.

Saygılarımızla,

DigiGEN ile Evde Sağlıklı Eğitim Programı

K12net Programı Aracılığıyla Online Sınav Uygulaması

GEN Koleji Dijital Okulu'nda K12net sistemi kullanarak Online Deneme Sınavları uygulanmaktadır.

Her sınıf seviyesine ait 2020-2021 eğitim öğretim yılı Sınav Takvimi sizlerle Eylül ayının başında paylaşılacaktır.

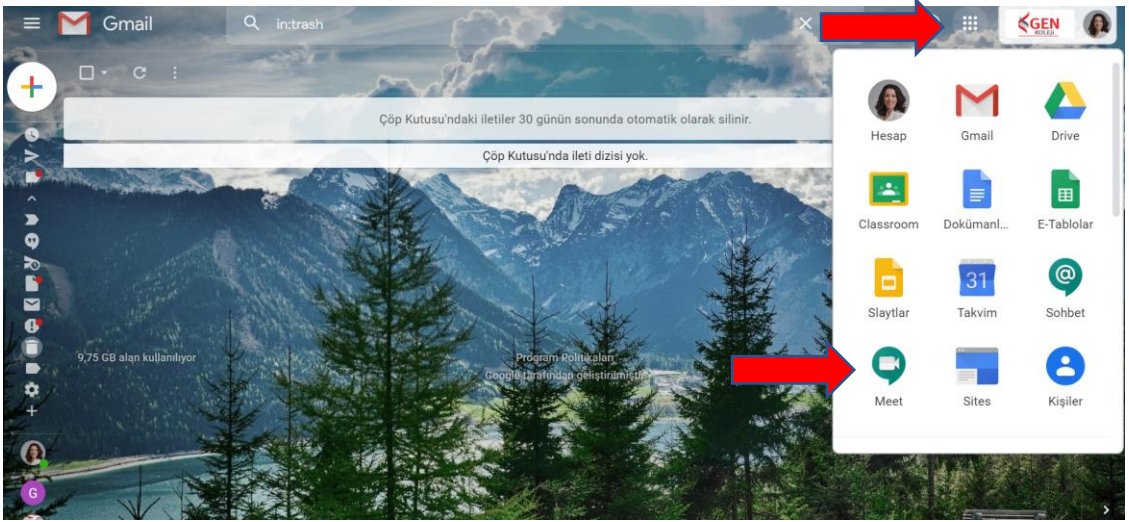
- Öğrencilerin **K12net giriş bilgileri (kullanıcı adı ve şifre) SMS ile tarafınıza gönderilecektir.**
- Sınavlar, ilgili gün belirlenen saatte başlayacak ve ilgili sınava verilen süresi sonunda ekran otomatik olarak kapanacaktır.
- Sanal Sınav uygulaması için gerekli olan; **internete bağlı bir bilgisayardır.** (Eğer bilgisayar yok ise tablet pc veya cep telefonu da kullanılabilir.)
- Öğrencinin sınav başlangıç saatinden **en az 10 dakika önce K12nete giriş yapmış olması rica olunur.**
- Öğrencinin özellikle sayısal derslere ait soruları rahat çözebilmesi için yanında mutlak **boş kağıt veya defter, kalem, silgi** bulunmalıdır.
- Kullanılan cihazın (bilgisayar, tablet pc, cep telefonu) yeterli şarjının olduğundan emin olunmalı; mümkünse sınav süresi boyunca **cihaz şarja takılı olmalıdır.**
- Öğrencinin **sınava katılacağı alan sessiz ve sınav için uygun olmalıdır.** Öğrenci sınav süresince konsantre olarak soruları dikkat ve ciddiyetle cevaplamalıdır.
- Öğrencinin dikkatlerini dağıtacak tüm eşyalar sınav alanı dışında bırakılmalıdır.
- Sınav kurallarına uyulmalıdır ve sınav süresince herhangi bir kaynaktan faydalanılmamalıdır.
- Sınav süresi bittiğinde öğrencinin **sınav sonuçları K12nete** yayınlanacaktır.
- Öğrenci **Sonuç Karnesi ve Kazanım Analizini** K12net üzerinden sınav sona erdikten sonra görüntüleyebilir, isterse bu dokümanları çıktı alabilir. Ayrıca GEN Koleji Öğretmenleri tarafından hazırlanan **Soru Çözüm Videolarını** K12net portalında izleyebilir.
- Öğrencinin deneme sınavlarındaki **başarı durumu, kazanım eksikleri ve gelişimleri** GEN Koleji uzman branş öğretmenleri, mentor öğretmeni ve rehber öğretmeni tarafından detaylı olarak incelenecek ve takip edilecektir.
- **Online Deneme Sınavı Tanıtım Videosu** sizlerle paylaşılacaktır.
- Öğrencinin K12net üzerinden online sınava katılımının sorunsuz ve kolay gerçekleşmesi için lütfen videoyu sınava katılmadan önce dikkatlice izleyiniz.

Canlı Online Derslerde Google Meet Kullanımı

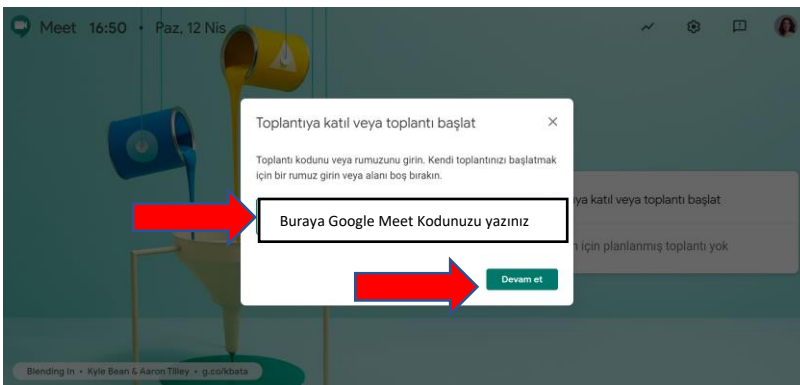
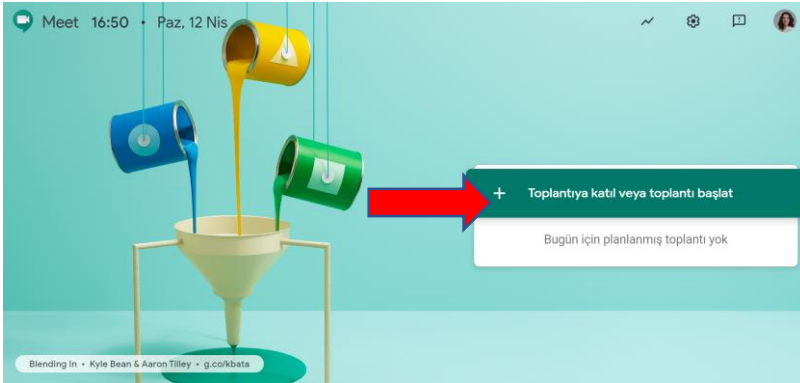
- GEN Koleji “**Google Okulu**”dur. Dolayısıyla Uzaktan Eğitim programı kapsamında online sınavlar **K12net portalı** üzerinde uygulanırken, online ders **Google Meet** uygulaması kullanarak gerçekleşir.
- Sunulacak program kapsamında **GEN Koleji öğrencilerine, stu.ad.soyad@gen.k12.tr mail adresleri açılmıştır. SMS ile mail kurulum kılavuzu ve kullanıcı adı-şifre sizlerle SMS olarak paylaşılacaktır.**
- Meet uygulaması ile gerçekleşecek **Online Derslere katılmak için öğrencinin, @gen.k12.tr uzantılı mailine gelen maili açarak mailde yer alan linki tıklaması gerekir.**
- Online Programa katılmak için gerekli olan **internete bağlı bilgisayar, tablet veya cep telefonudur.** Ayrıca öğrencinin kaliteli iletişim sağlaması için **mikrofonlu kulaklık** kullanması önerilir.
- Öğrenciler mail hesapları üzerinden Online Eğitim Program’ında kullanılacak “**Meet**” uygulamasına ücretsiz iletişim sağlayacak; ses, görüntü ve ekran paylaşımının yer aldığı **Sanal Sınıflarda** öğretmenleri ve arkadaşlarıyla beraber canlı eğitim alacaktır.
- Online dersler ilgili sınıf seviyesinde belirlenen saat dilimlerinde, ilgili derslerden gerçekleşecektir.
- Öğrencinin **öğretmenlerine soracağı soruların fotoğrafları ders başlamadan önce çekmeli ve online ders sırasında kullanılacak cihaza (bilgisayar, tablet pc, cep telefonu) yüklenmelidir.** Online ders sırasında öğretmenimiz öğrencinin ekran paylaşımı yaparak sorusunu ekrana getirmesini sağlayacaktır.
- **Google Meet uygulaması aracılığıyla gerçekleşecek Canlı Derslere giriş için bir sonraki sayfada yer alan Google Meet Yönergesini inceleyebilirsiniz.**

Google Meet ile Canlı Online Sınıflara Bağlanma Yönergesi

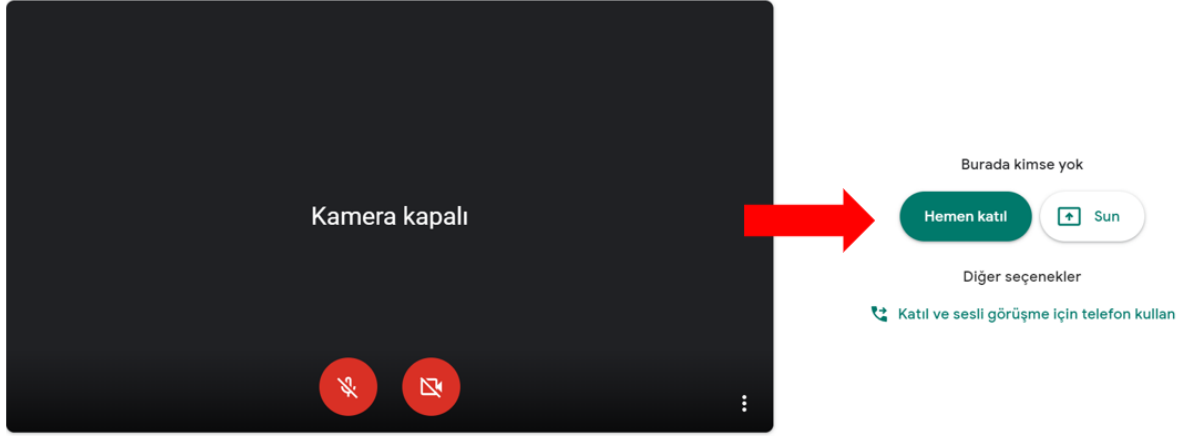
1. Size özel oluşturulan stu.ad.soyad@gen.k12.tr uzantılı mail hesabınızı açınız.
2. Okul mailinize giriş yaptıktan sonra sağ üst kısımda yer alan G Suite menüsünden Meet uygulamasını tıklayınız.



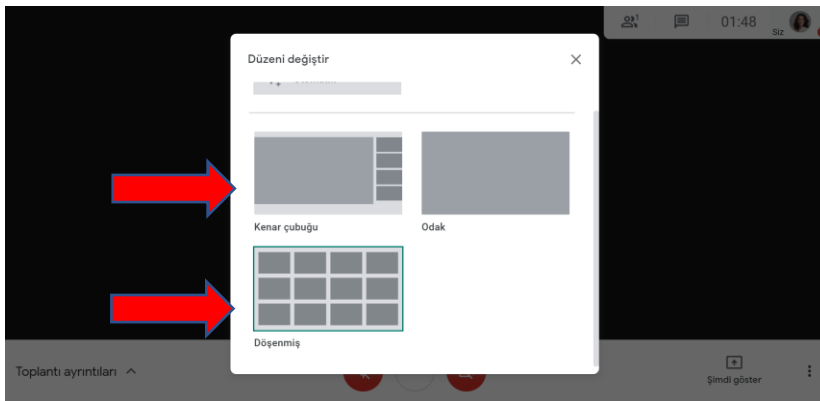
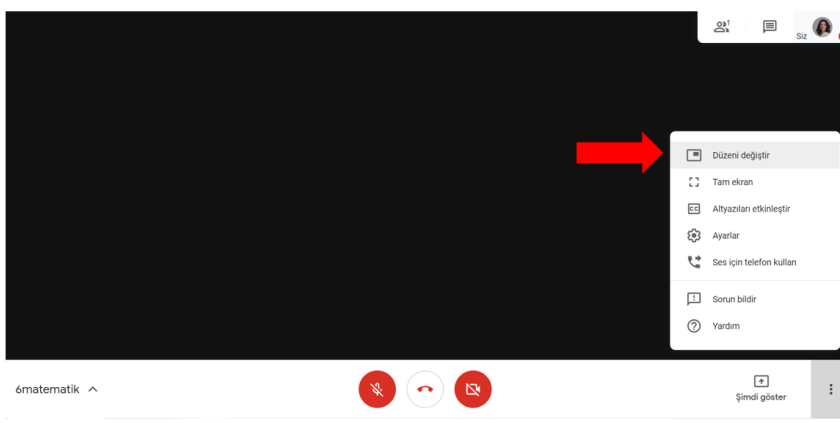
3. Açılan ekranda sağ tarafta bulunan "Toplantıya katıl veya toplantı başlat" butonunu tıklayınız ve cep telefonunuza gönderilen Google Meet Kodunu açılan ekrana yazınız. Google Meet Sınıf Kodunuzu SMS olarak gönderilmiştir. Ancak yine de Google Meet Kodunuzu okul idaresi ile görüşerek de öğrenebilirsiniz.



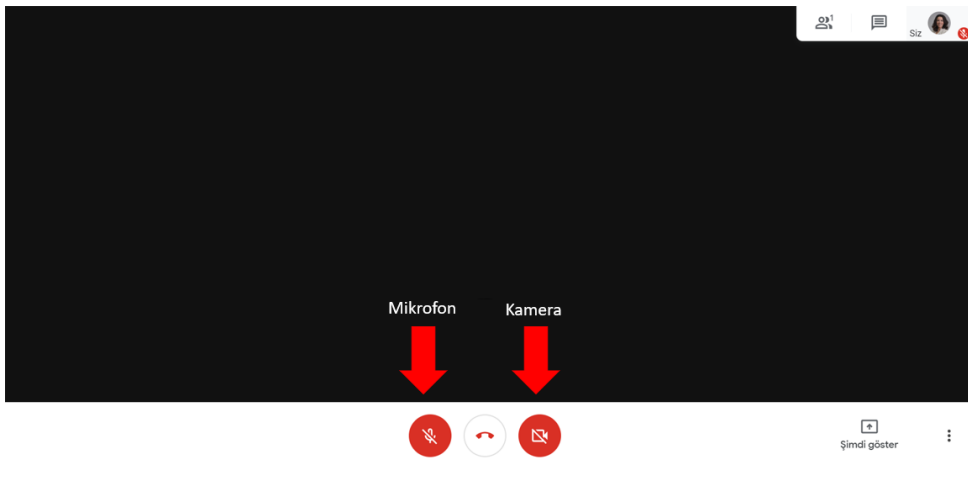
4. Tıkladığınızda Google Meet'e yönlendirileceksiniz. Karşınıza gelen aşağıdaki ekranda "Hemen Katıl" butonuna tıklayınız.



4. Online Sınıfa (Google Meet toplantısına) katıldığınızda karşınıza çıkan ekranda kameranız açık olacağı için kendinizi göreceksiniz. Ayrıca aşağıdaki görselde yer aldığı gibi, ekranın sağ altında bulunan bardaki üst üste üç noktaya tıklayarak "Düzeni değiştir" seçeneğini seçebilir ve alttaki görselde yer aldığı gibi konuşan kişiyi büyük ekranda, online sınıftaki diğer kişilerden 4 tanesini sağ yanda alt alta görmek için **Kenar Çubuğu** seçeneğini tıklayınız. Online sınıftaki herkesi eşit boyutta ekranda görmek için **Döşenmiş** seçeneğini tıklayınız.



5. Online Sanal sınıfta canlı ders süresince kameranızın açık bulunmasını öneririz. Dersi dinlediğiniz zamanlarda mikrofonunuzun kapalı tutmanız gerekmektedir. Aksi takdirde arka fonunuzda oluşabilecek herhangi bir ses dersin düzenini olumsuz yönde etkileyecektir. **Derse sözlü olarak katılacağınız durumda ise mikrofonunuzu açık hale getirmeniz gerekmektedir.** C) Mikrofon ve Kamera ayarlarınız için ortada görüntü ekranına mouse ile (veya dokunmatik cihazlarda parmağınızla) dokunduğunuzda, ekranın alt kısmında mikrofon ve kamera ikonlarının yer aldığı bar açılacaktır. İkonların üzerine tıklayarak kolayca kapalı veya tekrar açık duruma getirebilirsiniz. (Mikrofon veya Kameranız kapalıyken kırmızı ve üzerinde çizgi bulunacaktır.) Ortada kırmızı telefon ikonu ise toplantıdan ayrılmanızı sağlar. Ders sırasında öğretmen veya arkadaşlarınızla ders hakkında paylaşımlarınızı ekranın sağ üst kısmında yer alan Chat ikonunu tıklayarak gerçekleştirebilirsiniz.



K12net Portalında gerçekleşecek Online Sınav uygulamasıyla ilgili herhangi bir sorun yaşarsanız lütfen bizimle iletişime geçiniz.

- **Online Sınav - Teknoloji Destek Hattı** 05323606070 veya 05418095006

Google Meet uygulamasıyla gerçekleşecek Canlı Derslere katılım ile ilgili herhangi bir sorun yaşarsanız lütfen bizimle iletişime geçiniz.

- **Canlı Ders - Teknoloji Destek Hattı** 05387399350 veya 05418095006